

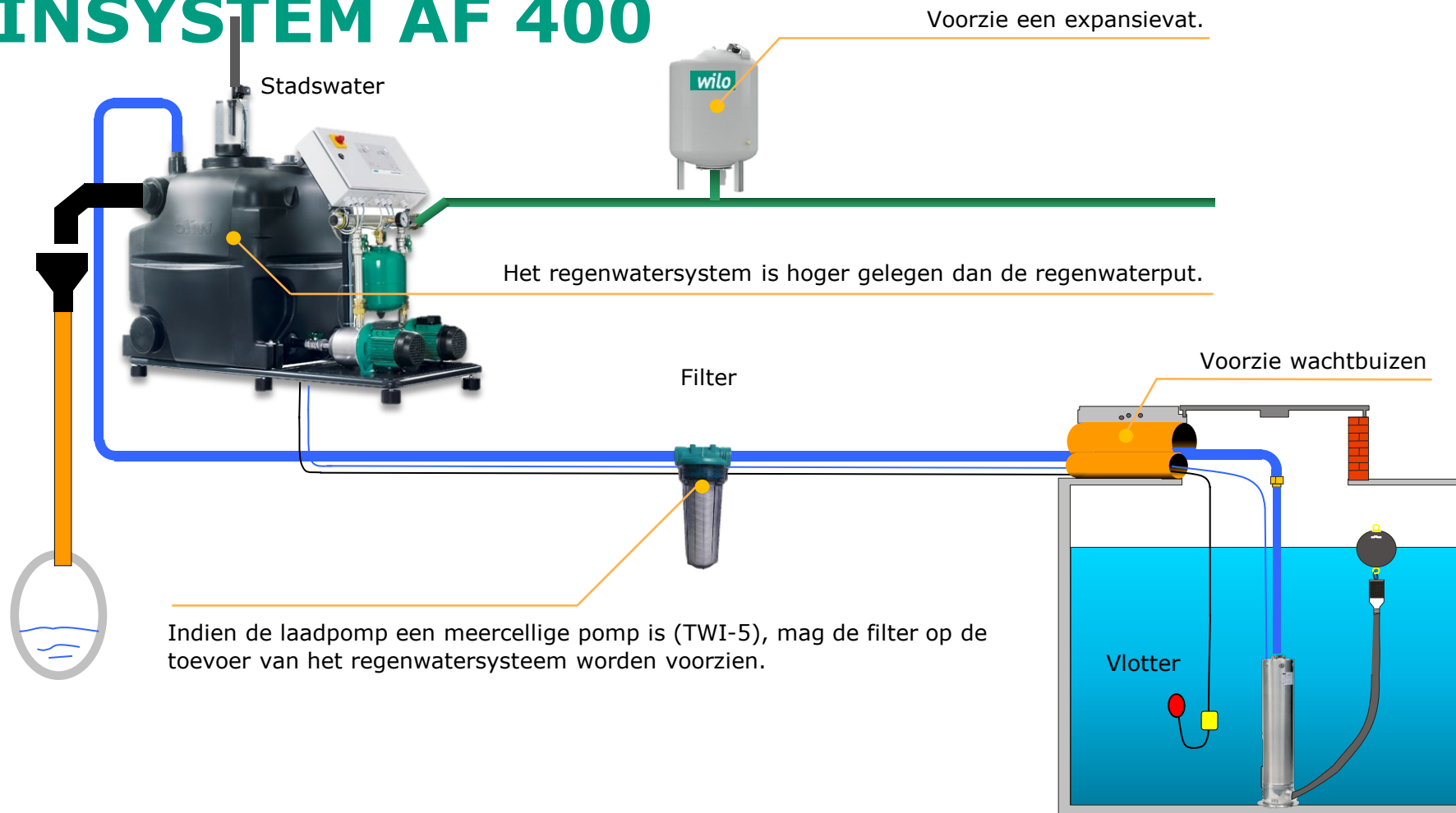
wilo

INSTALLATIERICHTLIJNEN RAINSYSTEM AF 400



INSTALLATIERICHTLIJNEN RAINSYSTEM AF 400

wilo



INSTALLATIERICHTLIJNEN RAINSYSTEM AF 400

wilo




Voorzie toegang tot het regenwatersysteem voor en zijdelings

INSTALLATIERICHTLIJNEN

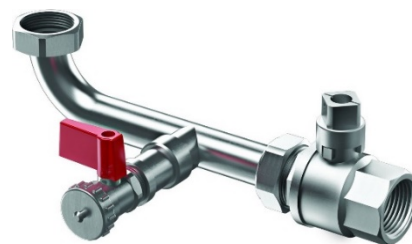
RAINSYSTEM AF 400 – EXPANSIEVAT

wilo

Voorzie een expansievat van minimaal 100 l. Het expansievat dient voorzien te zijn van een isolatie- en aflatkraan.



Ref. 2515525 – Expansievat DE100

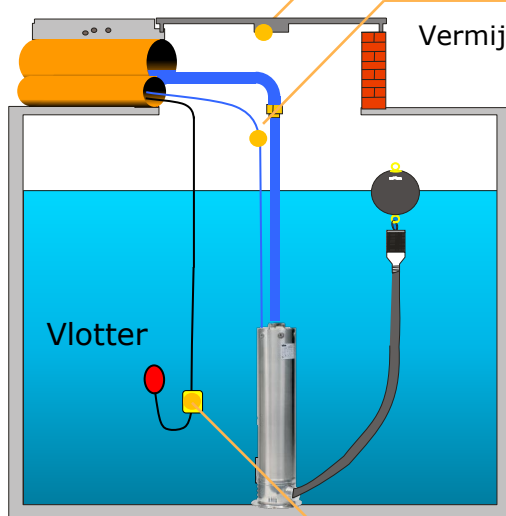


Ref. 2926751 – Aansluitset AG 5/4''

INSTALLATIERICHTLIJNEN RAINSYSTEM AF 400 - VLOTTER

wilo

Zorg dat de pomp- & vlotterkabel toegankelijk zijn vanaf het mangat



Vermijd kabelverlengingen of verdeelkasten in de put. Indien onvermijdelijk, gebruik volgende waterdichte klemmen :

Plaats het vlottergewicht op 40 cm hoogte van de bodem.

3M

SCOTCHLOK 314



Verkrijgbaar bij :

cebeo
A Sonepar Company

REXEL

INSTALLATIERICHTLIJNEN

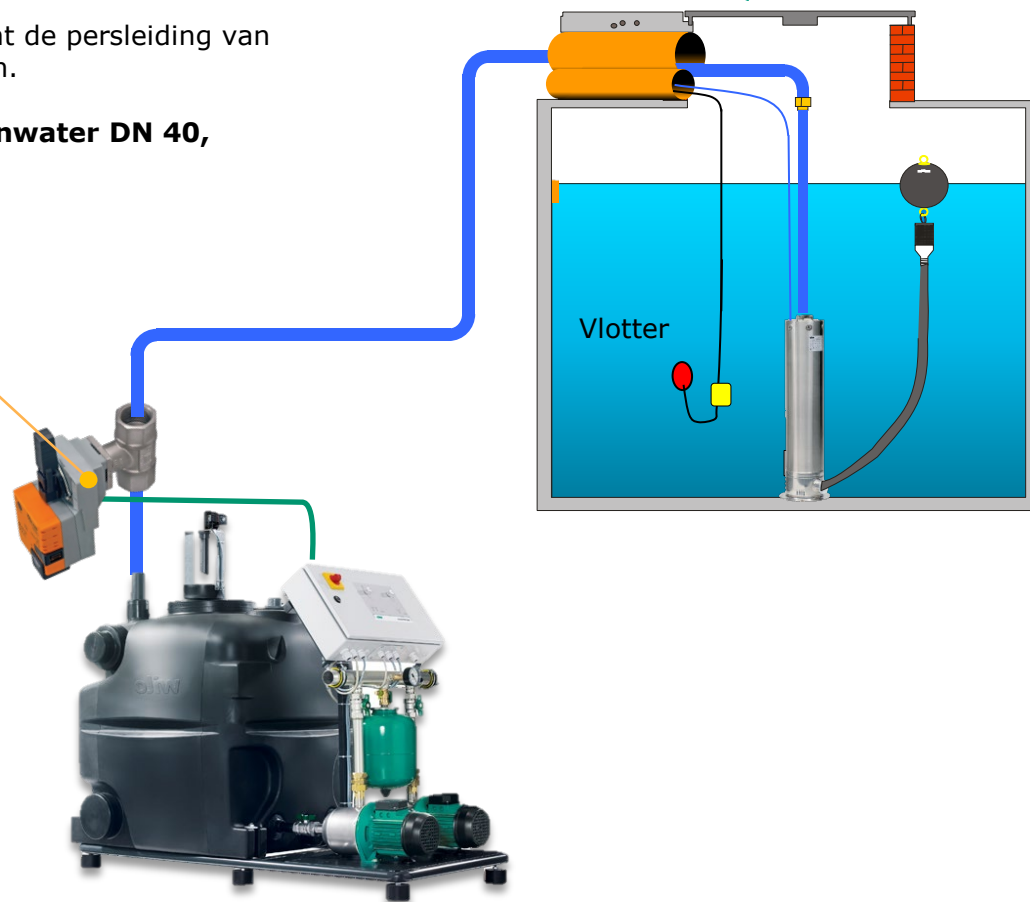
RAINSYSTEM AF 400 - OVERHEVELING

wilo

Indien de regenwaterput hoger is gelegen dan de AF 400 dient de persleiding van de laadpomp worden voorzien van een gemotoriseerde kraan.



Toebehoren, **Ref. 2926822 – Gemotoriseerde kraan regenwater DN 40,** bevat volgende componenten :

Extra gemotoriseerde kraan op de regenwaterleiding





HET WILO-TEAM STAAT VOOR U KLAAR

U HEEFT TECHNISCHE ONDERSTEUNING NODIG ?

 +32 2 482 33 47
+32 2 482 33 42
 service.be@wilo.com

U HEEFT VRAGEN OVER INTERVENTIES ?

 +32 2 482 33 46
+32 2 482 33 41
 dispatching.be@wilo.com

- Telefonische technische bijstand
- Inbedrijfname
- Herstelling
- Onderhoud en onderhoudscontracten
- Reserveonderdelen
- Offerte na vaststelling
- Facturatie na herstelling

- Ingeplande afspraken

U HEEFT EEN WILO-TECHNIEKER NODIG ?

Gelieve het formulier
"aanvraag interventie of opstart"* in te vullen op
www.wilo.be – Wilo-Services – Inbedrijfsname

* voor particulieren en rechtstreekse klanten