

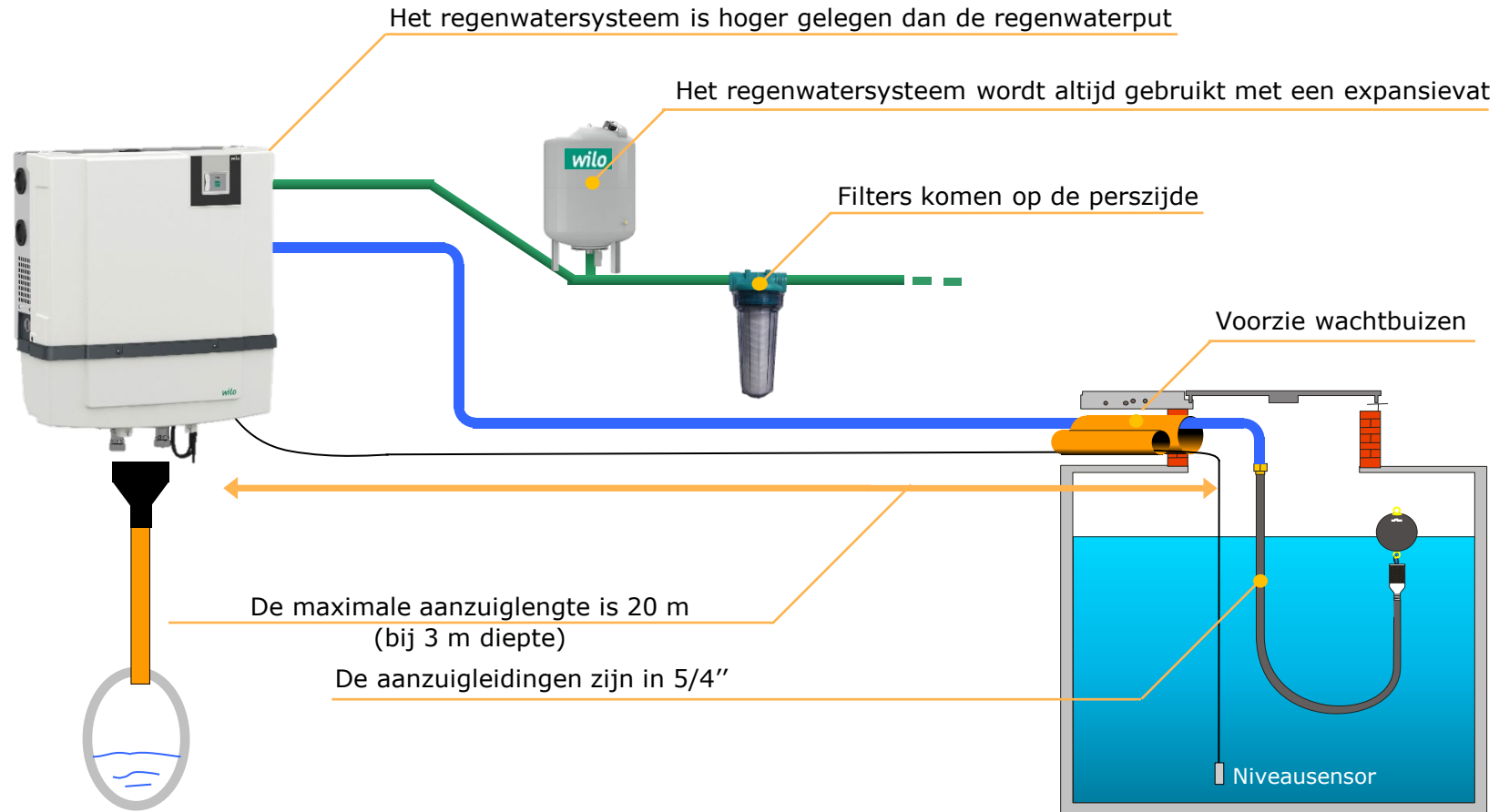
wilo

INSTALLATIERICHTLIJNEN RAIN 3



INSTALLATIERICHTLIJNEN RAIN 3

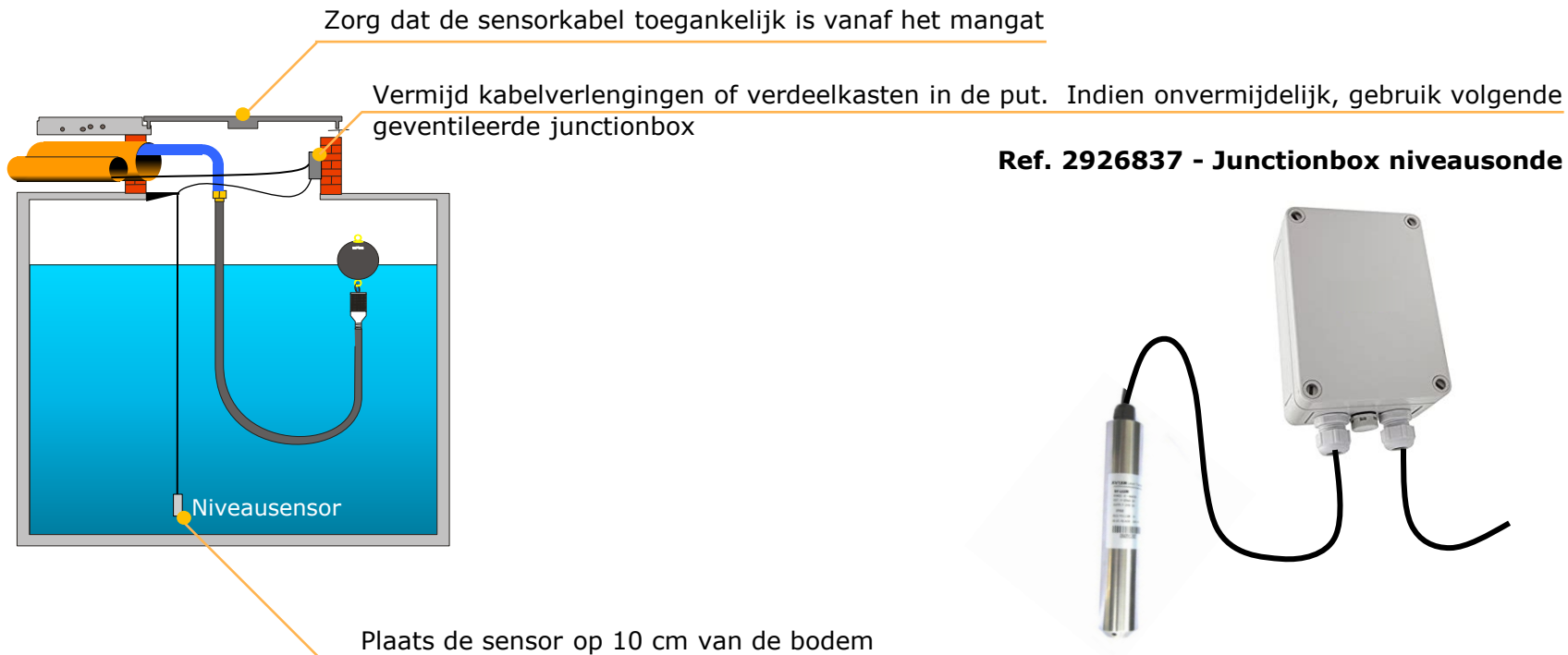
wilo



INSTALLATIERICHTLIJNEN

RAIN 3 - NIVEAUSENSOR

wilo



INSTALLATIERICHTLIJNEN

RAIN 3 – AANZUIGLEIDING

wilo

De koppelingen dienen luchtdicht te zijn. Gebruik bij voorkeur messing koppelingen.

Indien u PE koppelingen gebruikt in de aanzuigleiding dient u **een extra** dichting te **voorzien**



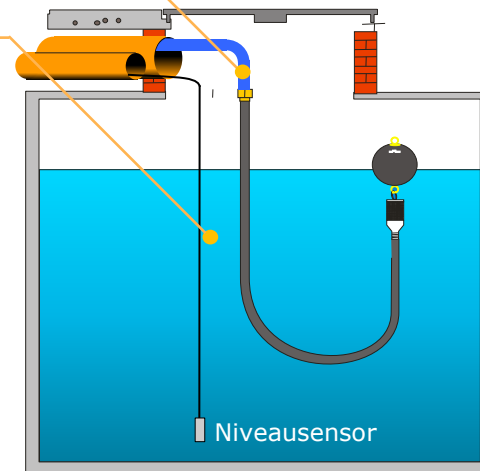

Voorzie twee flexibele en versterkte zuigslangen met twee aanzuigfilters



Ref. 2024960
Grof aanzuigfilter



Ref. 2025974
Zuigslang 5/4" (3 m)

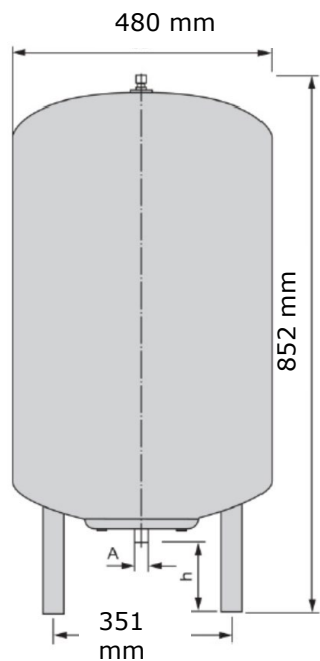


INSTALLATIERICHTLIJNEN

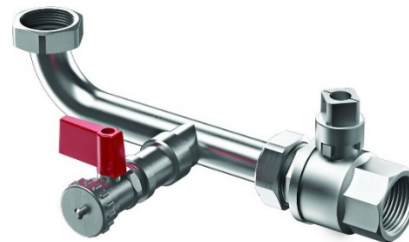
RAIN 3 – EXPANSIEVAT

wilo

Voorzie een expansievat van minimaal 100 l. Het expansievat dient voorzien te zijn van een isolatie- en aflatkraan.





Ref. 2515525 – Expansievat DE100





Ref. 2926751 – Aansluitset AG 5/4"

HET WILO-TEAM STAAT VOOR U KLAAR

U HEEFT TECHNISCHE ONDERSTEUNING NODIG ?

 +32 2 482 33 47
+32 2 482 33 42
 service.be@wilo.com

U HEEFT VRAGEN OVER INTERVENTIES ?

 +32 2 482 33 46
+32 2 482 33 41
 dispatching.be@wilo.com

- Telefonische technische bijstand
- Inbedrijfname
- Herstelling
- Onderhoud en onderhoudscontracten
- Reserveonderdelen
- Offerte na vaststelling
- Facturatie na herstelling

- Ingeplande afspraken

U HEEFT EEN WILO-TECHNIEKER NODIG ?

Gelieve het formulier
"aanvraag interventie of opstart"* in te vullen op
www.wilo.be – Wilo-Services – Inbedrijfsname

* voor particulieren en rechtstreekse klanten